



# Anleitung für den registrierten Bereich

[www.saengerkreis-fuerth.de](http://www.saengerkreis-fuerth.de)

# Einleitung

Der neu eingerichtete „registrierte Bereich“ auf unserer Internetseite ermöglicht es dem Sängerkreis Fürth (SK), insbesondere

- den Anforderungen aus dem Datenschutz gerecht zu werden,
- „interne“ Informationen in effizienter Form an alle Mitglieder des SK bereitzustellen und
- einen Veranstaltungskalender für die Vereine zur Verwendung und Pflege durch jeden einzelnen Gesangsverein oder Chor bereitzustellen.

Nachfolgend erfolgt eine Beschreibung, wie diese Funktionalitäten genutzt werden können.

Entdecken und nutzen Sie diese Möglichkeiten!

# Haftungsausschluss

Im Register „Downloads“ sind u. a. personalisierte Daten abrufbar. Diese sind nur für vereinsinterne Zwecke der Mitgliedsvereine und Chöre innerhalb des Sängerkreises Fürth bestimmt.

**Eine Weitergabe dieser Daten oder Dateien an Dritte ist ausdrücklich nicht gestattet!**

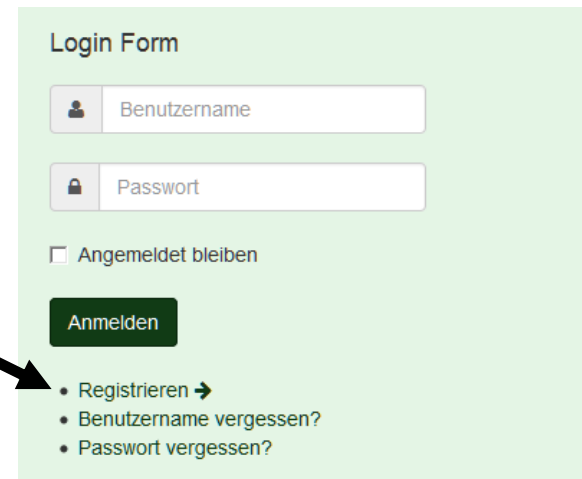
Allein der Zuwiderhandelnde haftet für dadurch entstehende Schäden! Haftungsansprüche gegenüber dem Sängerkreis Fürth sind ausgeschlossen, da dieser die Daten ausschließlich im registrierten Bereich auf seiner Internetseite für die Mitgliedsvereine zur Verfügung stellt und auf die rechtmäßige Verwendung bzw. Bestimmung hingewiesen hat.

# 5 Schritte zur Registrierung (1)

Um in den Bereich „Downloads“ zu gelangen bzw. „Termine“ in den Kalender eintragen zu können, ist eine Anmeldung erforderlich. Dies wird durch eine einmalige Registrierung ermöglicht.

Hierfür sind folgende Schritte erforderlich:

1. In dem Homepage-Register „Startseite“ finden Sie im unteren Bereich die folgende Anmelde-Darstellung:  
Klicken Sie auf „Registrieren“.



The image shows a login form titled "Login Form" on a light green background. It contains two input fields: "Benutzername" (with a user icon) and "Passwort" (with a lock icon). Below the fields is a checkbox labeled "Angemeldet bleiben". A dark green button labeled "Anmelden" is positioned below the checkbox. At the bottom of the form, there are three links: "Registrieren" with a right-pointing arrow, "Benutzername vergessen?", and "Passwort vergessen?". A black arrow from the text "Klicken Sie auf „Registrieren“." points to the "Registrieren" link.

# 5 Schritte zur Registrierung (2)

**Benutzerregistrierung**

Benutzerregistrierung

\* Benötigtes Feld

Name \*

Benutzername \*

Passwort \*

Passwort bestätigen \*

E-Mail-Adresse \*

E-Mail-Adresse bestätigen \*

2. Nachfolgend öffnet sich das Fenster „Benutzerregistrierung“. Füllen Sie dort alle Felder mit ihren Angaben aus. An Ihre angegebene E-Mail-Adresse werden Ihnen später Nachrichten des Homepage-Administrator zugesendet. Der persönliche Benutzername und das Passwort ist von Ihnen frei wählbar. Den Abschluss bestätigen Sie mit einem Klick auf den Button „Registrieren“.
3. Unmittelbar im Anschluss erhalten Sie an Ihre angegebene Adresse eine E-Mail in Ihrem Postfach; als Absender ist angegeben „SKF“ (= Sängerkreis Fürth). Öffnen Sie diese Nachricht und führen wie angegeben die Bestätigung durch.
4. Anschließend wird ihr Wunsch auf Registrierung beim Sängerkreis Fürth geprüft. Dies kann einige Tage in Anspruch nehmen.
5. Nach der Freischaltung durch den Webmaster des Sängerkreises Fürth erhalten Sie erneut eine E-Mail, in der diese Freischaltung bestätigt wird.

# Anmeldung

The image shows a login form titled "Login Form" on a light green background. It contains the following elements:

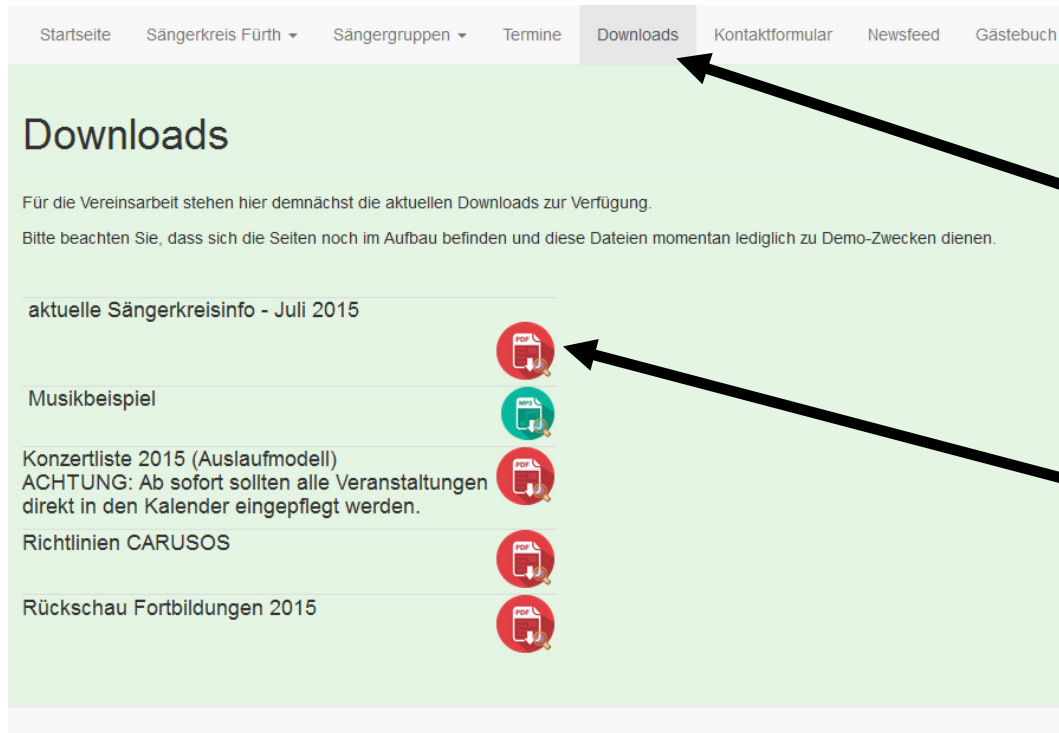
- A "Benutzername" (Username) input field with a person icon on the left.
- A "Passwort" (Password) input field with a lock icon on the left.
- A checkbox labeled "Angemeldet bleiben" (Remember me) with an arrow pointing to it from a box labeled "3.".
- A dark green "Anmelden" (Login) button with an arrow pointing to it from a box labeled "2.".
- Below the button, there are three links: "Registrieren" with a right arrow, "Benutzername vergessen?" (Forgot username?), and "Passwort vergessen?" (Forgot password?).

Step 1 is indicated by a bracket on the right side of the username and password fields, pointing to a box labeled "1.".

Um Zugriff auf den Download-Bereich und auf den Kalender – mit Eintragungsrechten – zu erhalten, können Sie sich nun mit Ihren Daten anmelden.

1. Geben Sie hierzu Ihren gewählten Benutzernamen und das Passwort ein.
2. Bestätigen Sie dies anschließend mit dem Button „Anmelden“.
3. Wenn Sie einen Haken bei „Angemeldet bleiben“ setzen, sind Sie nach jedem Neustart Ihres PC bereits in dem „registrierten Bereich“ der Internetseite des Sängerkreises angemeldet.

# Downloads



Nun konnen Sie im Bereich „Downloads“ auf alle dort hinterlegten internen Dokumente zugreifen.

Klicken Sie hierzu auf das entsprechende Symbol zu dem jeweiligen Dokument, z. B. fur „aktuelle Sangerkreisinfo“, oder jedes andere Dokument, das im Laufe der Zeit hier eingestellt wird.

# Termine

Startseite Sängerkreis Fürth Sängerguppen Termine Downloads Kontaktformular Newsfeed Gästebuch Bundessingen Volkach

## Termine

Oktober, 2015

Nach Jahr Nach Monat Nach Woche Heute Zu Monat

03. Oktober 2015

Mon	Die	Mit	Don	Fre	Sam	Son
28	29	30	1	2	3	4
5	6	7	8	9	10	11
12	13	14	15	16	17	18
19	20	21	22	23	24	25
26	27	28	29	30	31	1

Allgemein Konzert Mitgliederversammlung Veranstaltung Sängerkreis Veranstaltung FSB Fortbildungen Alle Kategorien ...

Im Bereich „Termine“ können bzw. sollten Sie künftig Ihre Veranstaltungen rund um das Sängerwesen direkt anmelden.

Diese Funktion löst somit den bisherigen „handgeschriebenen“ Veranstaltungskalender ab.

Näheres, z.B. zum „Druck eines Terminkalenders“, erfahren Sie auf Seite 16.



# Termine – Neueintrag (1)

Termine

Oktober, 2015

Nach Jahr Nach Monat Nach Woche Heute Zu Monat

September Oktober 2015 November

Mon	Die	Mit	Don	Fre	Sam	Son
28	29	30	1	2	3	4
5	6	7	8	9	10	11
12	13	14	15	16	17	18
19	20	21	22	23	24	25
26	27	28	29	30	31	1

Allgemein | Konzert | Mitgliederversammlung | Veranstaltung Sängerkreis | Veranstaltung FSB | Fortbildungen | Alle Kategorien ...

Um hier Eintragungen vornehmen zu können, müssen Sie angemeldet sein!

- Stellen Sie zunächst die Ansicht „Nach Monat“ ein.
- Wählen Sie dann mit den Pfeiltasten (rechts = späterer Monat, oder links = früherer Monat) den gewünschten Monat.
- Führen Sie in der Monatsübersicht die Maus nun auf den gewünschten Tag. Rechts oben im Feld des Tages erscheint ein „Plus-Zeichen“. Klicken Sie darauf.

# Termine – Neueintrag (2)

Speichern Speichern & Schließen Abbrechen

Allgemein Kalender

**Titel** Liederabend in Singhausen

**Kategorien** Konzert

**Zugriffsebene** Öffentlich

**Status** Veröffentlicht

**Beschreibung**  
Es wirken mit, des Gesangverein Singsschnabel und der Männerchor Liederfreunde  
Eintritt ist frei.  
Veranstalter: Gesangverein Singsschnabel, Singhausen

**Ort** Singhausen, Hauptstraße 26 (Vereinslokal)

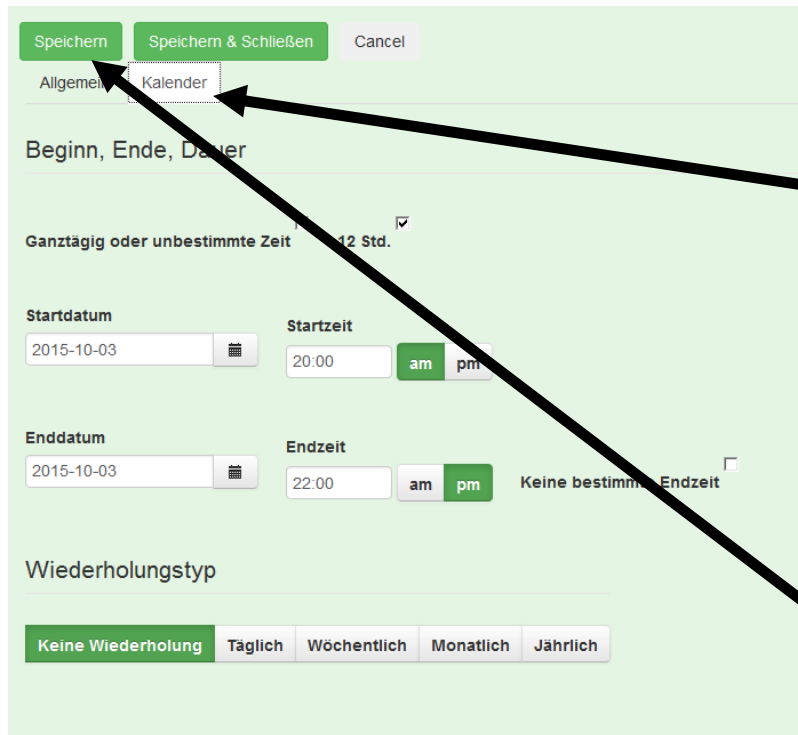
**Contact** Max Muster 09999/998877

**Zusatzinformationen**

Geben Sie im Bereich „Allgemein“ alle Angaben in die hierfür vorgesehenen Felder ein. Nur so kann später, zusammen mit allen anderen Einträgen, eine einheitliche Übersicht entstehen.

Im Feld „**Titel**“ können Sie den Namen der Veranstaltung z. B. Liederabend, Adventssingen etc. angeben. Durch das Festlegen einer „**Kategorie**“ (Auswahlfenster) ist später eine Selektierung möglich. Wenn Sie in der „**Zugriffsebene**“ die Auswahl „Öffentlich“ einstellen, können auch die nicht angemeldeten Besucher der Internetseite den Termin einsehen. Bei der Auswahl „Registriert“ ist die Sicht nur für die angemeldeten Besucher möglich. Bei „**Status**“ verwenden Sie in der Regel die Auswahl „Veröffentlicht“. Sollten Sie später den Termin ersatzlos löschen wollen, dann wählen Sie den Begriff „Papierkorb“. Im Feld „**Beschreibung**“ können Sie alle Informationen über die Veranstaltung eingeben, wie z. B. Veranstalter, Eintritt, Mitwirkende, Motto usw. Die Angabe zur Örtlichkeit hinterlegen Sie im Feld „**Ort**“. Unter „**Contact**“ geben Sie die Daten des Ansprechpartners ein.

# Termine – Neueintrag (3)



The screenshot shows a web form for creating a new event. At the top, there are three buttons: 'Speichern' (Save), 'Speichern & Schließen' (Save & Close), and 'Cancel'. Below these are two tabs: 'Allgemein' (General) and 'Kalender' (Calendar). The 'Allgemein' tab is active. The form contains the following fields:

- Beginn, Ende, Dauer:** A section with a checked checkbox for 'Ganztägig oder unbestimmte Zeit' (12 Std.).
- Startdatum:** A date input field containing '2015-10-03'.
- Startzeit:** A time input field containing '20:00' with 'am' and 'pm' buttons.
- Enddatum:** A date input field containing '2015-10-03'.
- Endzeit:** A time input field containing '22:00' with 'am' and 'pm' buttons, and a checkbox for 'Keine bestimmte Endzeit'.
- Wiederholungstyp:** A section with five buttons: 'Keine Wiederholung' (selected), 'Täglich', 'Wöchentlich', 'Monatlich', and 'Jährlich'.

Two black arrows point from the text on the right to the 'Kalender' tab and the 'Speichern' button.

Im Bereich „Kalender“ terminieren Sie die Veranstaltung, d.h. Sie legen Beginn und Ende der Veranstaltung fest.

Wenn schließlich alle Eingaben getätigt sind, müssen Sie über den Button „Speichern“, die Eingaben bestätigen (speichern bzw. speichern und schließen).

# Termine – Neueintrag (4)

Startseite Sängerkreis Fürth Sängergruppen Termine Downloads Kontaktformular Newsfeed Gästebuch Bundessingen Volkach

Nachricht  
Ihr Event wurde gespeichert und wird nach einer Überprüfung freigegeben

Speichern Speichern & Schließen Cancel

**Ein Event wird bearbeitet.**  
Werden die Datumeinstellungen dieses Events geändert und gespeichert, werden neue Wiederholungen erzeugt und alle alten Wiederholungen und Ausnahmen gelöscht.

Allgemein Kalender

**Titel** Liederabend

**Kategorien** Konzert

**Zugriffsebene** Öffentlich

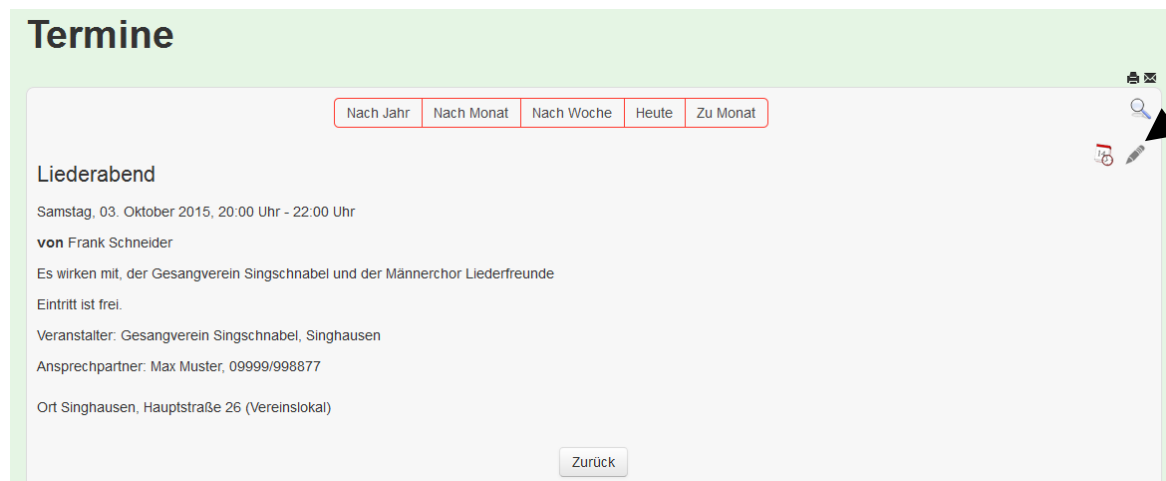
**Beschreibung**  
Es wirken mit, der Gesangverein Singschnabel und der Männerchor Liederfreunde  
Eintritt ist frei.  
Veranstalter: Gesangverein Singschnabel, Singhausen  
Ansprechpartner: Max Muster, 09999/998877

Nach der Speicherung, wird Ihr Kalendereintrag an den Webmaster des Sängerkreises übergeben.

Erst nach einer Überprüfung und entsprechender Freigabe wird dieser Termin im Kalender sichtbar. Dieser Vorgang kann einige Tage in Anspruch nehmen.

# Termineintrag ändern (1)

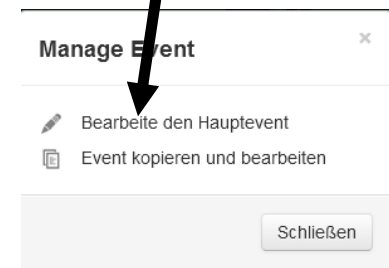
Ihre vorhandenen Kalendereinträge können jederzeit geändert werden. Voraussetzung ist, dass Sie diesen Termin selbst eingetragen haben und angemeldet sind. Bei einem Änderungswunsch klicken Sie z. B. in der Kalenderübersicht auf den Termin. Im rechten Bereich erscheint das „Stift-Symbol“. Klicken Sie darauf.



The screenshot shows a web interface for managing events. At the top, there's a header 'Termine' in a green bar. Below it, a navigation bar contains buttons for 'Nach Jahr', 'Nach Monat', 'Nach Woche', 'Heute', and 'Zu Monat'. The main content area displays an event titled 'Liederabend' on Saturday, October 3, 2015, from 20:00 to 22:00. The organizer is 'von Frank Schneider'. The event details include: 'Es wirken mit, der Gesangverein Singschnabel und der Männerchor Liederfreunde', 'Eintritt ist frei.', 'Veranstalter: Gesangverein Singschnabel, Singhausen', 'Ansprechpartner: Max Muster, 09999/99877', and 'Ort Singhausen, Hauptstraße 26 (Vereinslokal)'. At the bottom of the event details is a 'Zurück' button. On the right side of the event card, there are several icons: a calendar, a magnifying glass, and a pencil icon. A large black arrow points from the text above to the pencil icon, indicating that clicking it allows for editing the event.

# Termineintrag ändern (2)

Nach dem anklicken erscheint ein neues Fenster. Wählen Sie hier „Bearbeite den Hauptevent“ aus.



Nun gelangen Sie wieder auf die bekannte Eingabemaske. Ihre gewünschten Änderungen schließen Sie mit „speichern“ ab. Die Änderungsmeldung wird vom Webmaster des Sängerkreises erneut geprüft und freigegeben. In dieser Zwischenzeit ist der Eintrag vom Kalender entfernt. Nach der Freigabe des Webmaster – dies kann einige Tage in Anspruch nehmen – ist der Kalendereintrag wieder sichtbar.

Wenn Sie einen Termin komplett entfernen möchten, ändern Sie hierzu den „**Status**“ auf die Auswahl „Papierkorb“ ab. Schließen Sie das Entfernen des Termins mit „speichern“ ab.

Speichern Speichern & Schließen Abbrechen

**Ein Event wird bearbeitet.**

Werden die Datumeinstellungen dieses Events geändert und gespeichert, werden neue Wiederholungen erzeugt und alle alten Wiederholungen und Ausnahmen gelöscht.

Allgemein Kalender

**Titel**

**Kategorien**

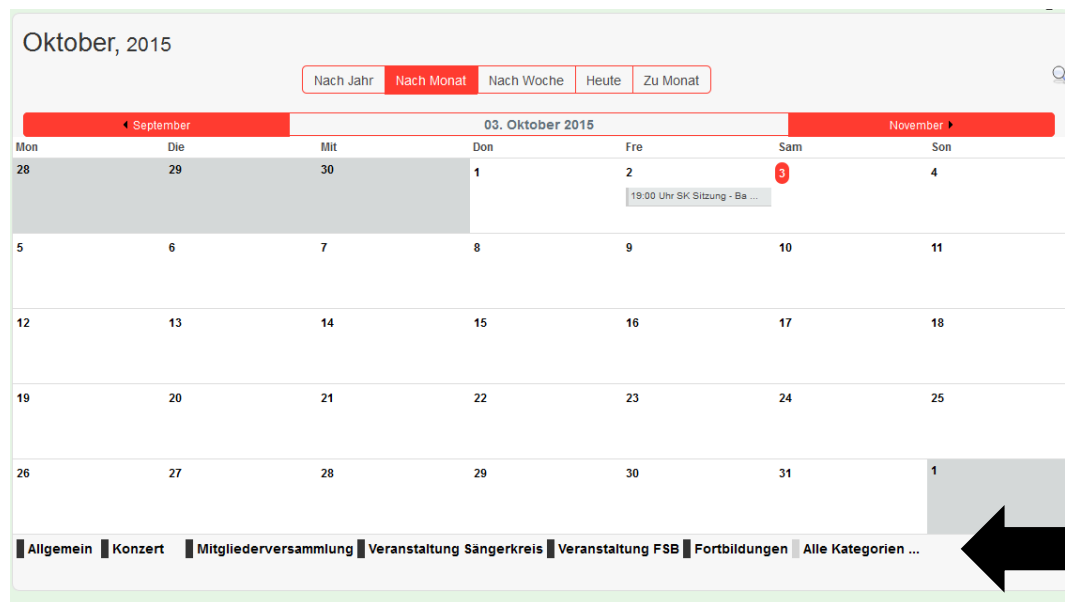
**Zugriffsebene**

**Status**

**Beschreibung** Es wirken mit, des Gesangverein Singschnabel und der Männerchor Liederfreunde  
Eintritt ist frei.  
Veranstalter: Gesangverein Singschnabel, Singhausen

# Termine - Filtern

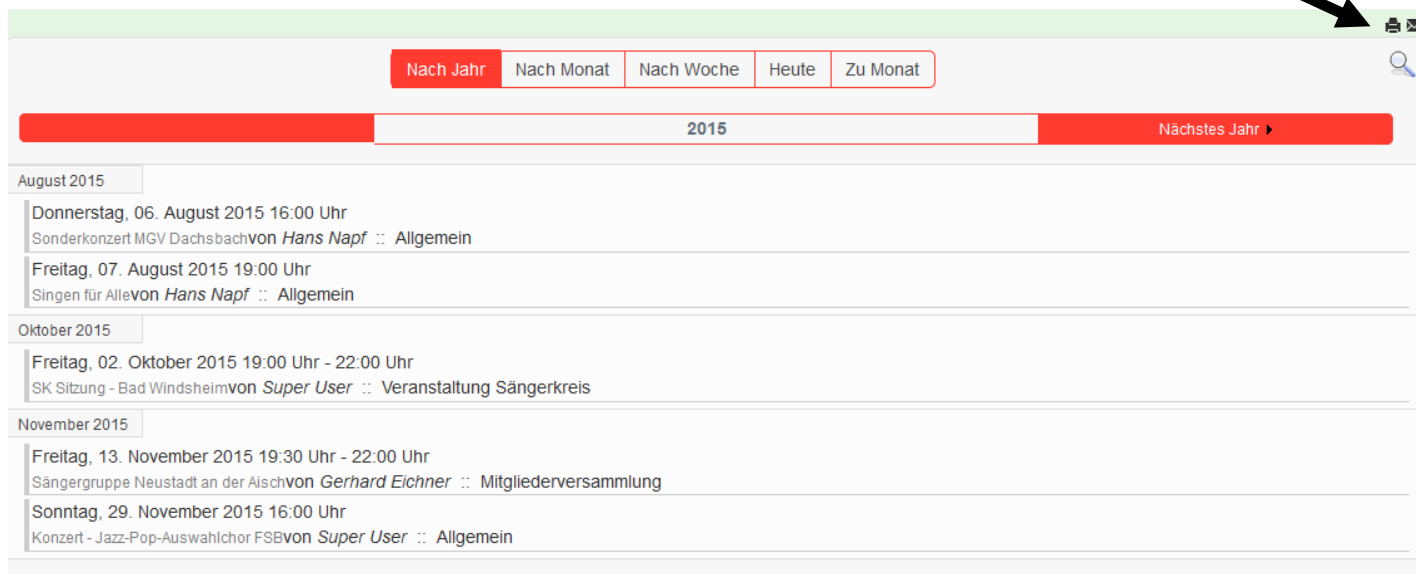
Die Anzeige der eingetragenen Termine, kann durch die Auswahl der Kategorien eingegrenzt werden. Dies erreichen Sie durch die entsprechende Auswahl per Mausklick.



The screenshot shows a calendar for October 2015. At the top, there are navigation buttons: 'Nach Jahr', 'Nach Monat' (highlighted in red), 'Nach Woche', 'Heute', and 'Zu Monat'. Below these is a red bar with navigation arrows for 'September', '03. Oktober 2015', and 'November'. The calendar grid shows days from 28 to 31. A red circle with the number '3' is on Saturday, October 3rd, with a tooltip that reads '19:00 Uhr SK Sitzung - Ba ...'. At the bottom, there is a filter bar with several categories: 'Allgemein', 'Konzert', 'Mitgliederversammlung', 'Veranstaltung Sängerkreis', 'Veranstaltung FSB', 'Fortbildungen', and 'Alle Kategorien ...'. A large black arrow points to the filter bar.

# Terminübersicht drucken

Bei Auswahl „Nach Jahr“ oder „Nach Woche“ erhalten Sie eine Übersicht in Listenform. Diese können Sie ausdrucken. Haben Sie im Bereich „Nach Monat“ eine Kategorie ausgewählt z. B. Konzerte, so erhalten Sie in der Listenform nur Konzertveranstaltungen. Somit können Sie sich nach Bedarf eine gezielt ausgewählte Liste generieren. Für den Druckauftrag klicken Sie das „Druckersymbol“ an.



The screenshot shows a web-based calendar interface for the year 2015. At the top, there are navigation tabs: "Nach Jahr" (highlighted in red), "Nach Monat", "Nach Woche", "Heute", and "Zu Monat". Below the tabs is a red bar with "2015" in the center and "Nächstes Jahr ▶" on the right. The main content area is divided into sections for different months: "August 2015", "Oktober 2015", and "November 2015". Each section lists specific events with their dates, times, and descriptions. In the top right corner of the interface, there is a printer icon, which is highlighted by a black arrow.

Month	Date	Time	Event
August 2015	Donnerstag, 06. August 2015	16:00 Uhr	Sonderkonzert MGV Dachsbach von Hans Napf :: Allgemein
	Freitag, 07. August 2015	19:00 Uhr	Singen für Alle von Hans Napf :: Allgemein
Oktober 2015	Freitag, 02. Oktober 2015	19:00 Uhr - 22:00 Uhr	SK Sitzung - Bad Windsheim von Super User :: Veranstaltung Sängerkreis
November 2015	Freitag, 13. November 2015	19:30 Uhr - 22:00 Uhr	Sängergruppe Neustadt an der Aisch von Gerhard Eichner :: Mitgliederversammlung
	Sonntag, 29. November 2015	16:00 Uhr	Konzert - Jazz-Pop-Auswahlchor FSB von Super User :: Allgemein



# Weitere Hilfe notwendig?

Haben Sie weitere Fragen, Hinweise oder Anregungen?

Dann können Sie sich gerne an den

Webmaster Thomas Schubert [webmaster@saengerkreis-fuerth.de](mailto:webmaster@saengerkreis-fuerth.de)

oder an

Frank Schneider [frank.schneider@saengerkreis-fuerth.de](mailto:frank.schneider@saengerkreis-fuerth.de) wenden.

Wir freuen uns auf eine effektive und alle Mitglieder des SK Fürth bereichernde  
Zusammenarbeit.